

CONTAINEX
CLASSIC Line



Module bureau
Module sanitaire
Ensemble modulaire

 **CONTAINEX**

Vous créez de l'emploi. Nous créons l'espace approprié.

Module bureau

Vous agrandissez, construisez ou souhaitez modifier votre bureau pour d'autres raisons. Les solutions d'espace mobiles de la gamme CONTAINEX CLASSIC sont idéalement adaptées pour vous : rapidement mises en place, fabriquées avec une qualité éprouvée et adaptées sur-mesure à vos besoins. Nous proposons de nombreuses dimensions et variantes d'équipements. Une chose est sûre : nous trouvons une solution.

LA SOLUTION D'ESPACE POLYVALENTE :

- Une construction modulaire avec éléments muraux flexibles permet des tailles de pièce variables
- Différents modèles de panneaux et diverses variantes de vitrage
- Cadre en profils d'acier robuste
- Isolation thermique optimale
- Divers équipements optionnels disponibles
- Livraison également possible sous forme colisée Transpack Container® (sauf pour les modules BM/SA XL)

**CONTAINEX
EXTRA**

*Système de
panneaux
éprouvé pour
une conception
personnalisée*

UW CONTAINERTYPES VOOR KANTOOR (BM) EN SANITAIR (SA):



BM/SA 10'

L 2.989 mm
I 2.435 mm
H 2.800 mm



BM/SA 16'

L 4.885 mm
I 2.435 mm
H 2.800 mm



BM/SA 20'

L 6.055 mm
I 2.435 mm
H 2.800 mm



BM/SA 20' XL'

L 6.055 mm
I 2.989 mm
H 2.800 mm



BM/SA 24'

L 7.335 mm
I 2.435 mm
H 2.800 mm



BM/SA 30'

L 9.120 mm
I 2.435 mm
H 2.800 mm



BM/SA-Box 5'

L 1.200 mm
I 1.400 mm
H 2.540 mm



BM/SA-Box 8'



L 2.400 mm
I 1.400 mm
H 2.540 mm

Tous les modules également disponibles avec une hauteur extérieure de 2.591 mm et 2.960 mm, sauf les box 5' et 8' ainsi que les modules BM/SA XL. Les données correspondent aux dimensions extérieures – voir détails page 19. *Combinaison possible uniquement avec les modules BM/SA 20' XL

Vous trouverez plus de détails concernant nos box bureaux et sanitaires sur notre site Internet.



SYSTÈME DE PANNEAUX INTERCHANGEABLE :



D'autres panneaux sont disponibles dans la rubrique « CONTAINEX CLASSIC Line » sur le site <http://www.containex.com>.

Votre projet est unique. Tout comme notre mise en oeuvre.

Équipement intérieur

Pratique – attrayant – confortable : votre solution d'espace doit répondre à différents critères. Grâce à nos nombreuses options, vous pouvez les concevoir sur-mesure pour votre propre besoin.

ÉQUIPEMENT INTÉRIEUR DE HAUTE QUALITÉ SELON VOTRE BESOIN :

- Décor intérieur blanc ou chêne clair
- Plancher en contreplaqué ou bois-ciment
- Différents revêtements de sol (pose en continu sur demande)
- Lumière avec diffuseur, également en variante LED économe en énergie
- Équipement confort, p. ex. climatisation et kitchenette intégrée



**CONTAINEX
EXTRA**

Nombreuses options pour une conception sur-mesure

Vitrage toute hauteur

Avec nos variantes de baies vitrées, vous faites entrer beaucoup de lumière et définissez ainsi également la fonctionnalité et le caractère de la pièce.

BAIE VITRÉE DESIGN AVEC OUVRANT SUPÉRIEUR :

- Apparence attractive
- Variantes de vitrage les plus modernes avec valeur Ug jusqu'à 0,7 (W/m²K)
- Options : porte vitrée à double battants, mécanisme d'entrebaillement pour ouvrant supérieur
- Échangeable et combinable avec des éléments standards



Vitrage entier



Porte double-battant



Porte simple



Porte simple centrée

Options de réduction d'énergie

Outre l'isolation thermique de haute qualité et le triple vitrage, nous proposons un large éventail d'équipements qui vous aide à protéger l'environnement et à réaliser des économies.

UTILISATION À MOINDRE PERTE D'ÉNERGIE :

- Éclairage LED avec diffuseur
- Convecteur électrique ou radiateur soufflant avec commande numérique
- Commande centrale du chauffage
- Chauffage à eau chaude
- Détecteur de mouvement ou de présence
- Coffret de volet roulant avec isolant

Economie d'énergie
et réduction
d'émissions
de CO₂



Éclairage à LED



Détecteur de mouvement et de présence

Barreaudages fenêtre et porte

Protégez efficacement votre propriété avec des barreaudages pour fenêtres et portes.

SÉCURITÉ ACCRUE :

- Protection contre les effractions
- Disponible pour fenêtre de bureau et sanitaire et avec différentes largeurs de porte



Peinture et autocollants

Conférez une apparence unique à votre bungalow bureau. Avec une peinture et des autocollants personnalisés, il se marie parfaitement aux couleurs de votre société.

BRANDING D'ENTREPRISE :

- Peinture de haute qualité selon la carte RAL CONTAINEX
- Autocollants* à longue durée de vie résistants aux UV

*Nécessité de clarifier les détails techniques à la première commande.



Avant-toit et corniche

Accent visuel et fonctionnel à la fois : une corniche et/ou un avant-toit mettent encore davantage votre bungalow bureau en valeur.

CONCEPTION EXTÉRIEURE SUR MESURE :

- Peinture indépendamment du coloris du module
- Positionnement long pan et pignon
- Auvent disponible avec ou sans poteaux

**CONTAINEX
EXTRA**

Accent visuel grâce au contraste de couleur



Vous voulez du confort. Nous vous en proposons avec une grande diversité.

Module sanitaire

Lorsque vous utilisez des modules sanitaires, l'hygiène et la propreté sont primordiales. Nos modules WC et sanitaires offrent un aménagement confortable avec de l'eau courante et sans produits chimiques. Ainsi nos modules sont appropriés pour une utilisation à long terme.

MODULE WC ET SANITAIRE POUR CHAQUE BESOIN :

- Installé rapidement et utilisable immédiatement
- Isolations de haute qualité
- En option avec habillage intérieur en tôle
- Différentes versions possibles : p. ex. WC femmes, WC hommes, WC femmes/hommes, module douche, module sanitaire, accès PMR, etc.

**CONTAINEX
EXTRA**

*Équipement
sanitaire robuste
et de haute
qualité*



Équipement intérieur

L'équipement intérieur du module sanitaire est flexible et s'adapte à vos exigences.

ÉQUIPEMENT ADÉQUAT POUR VOTRE MODULE :

- Rampe de lavabos 2 ou 4 points d'eau et cabines de douche en fibre de verre stable et sans joint
- Revêtement de sol remontant sur les bords et antidérapant sur plancher bois-ciment résistant à l'eau et aux germes
- Miroir acier incassable
- Lavabo en céramique de différentes tailles
- Chauffe-eau 5, 15, 80, 150 ou 300 litres
- Chauffe-eau instantané pour lavabo
- Alimentation en eau par le sol ou bien intégrée dans le mur



Module sanitaire handicapé

Avec notre module sanitaire handicapé, vous disposez d'une solution certifiée et de haute qualité.

QUALITÉ CERTIFIÉE* :

- Équipement robuste et de haute qualité pour une sécurité rassurante, p. ex. cadenas Eurokey, voyant d'alarme, interrupteur d'alarme à tirette
- Disponible en différentes combinaisons d'équipements, p. ex. femmes/hommes/handicapé

* Certification selon norme DIN 18040-1 (n° d'enr. P1B064)



Options d'économie d'énergie

Une utilisation raisonnable en eau et en électricité permet de réduire ainsi ses frais et contribue également à préserver l'environnement.

ÉQUIPEMENT ÉCONOME EN ÉNERGIE :

- Robinet avec fonction marche/arrêt
- Chasse d'eau avec fonction économie
- Urinoir sans eau
- Lampes LED
- Détecteur de mouvement
- Option : composants sanitaires sans contact et composants en acier inoxydable

Economie d'énergie
et réduction
d'émissions
de CO₂



Robinet de lavabo sans contact




Module sanitaire évènementiel

Pour les évènements, il est essentiel de prévoir suffisamment d'installations sanitaires sur un espace réduit. Notre module sanitaire évènementiel répond à ce besoin très simplement.

LA SOLUTION SANITAIRE HYGIÉNIQUE POUR LES ÉVÈNEMENTS :

- Installée rapidement
- Disponible en différents agencements
- Jusqu'à 16 toilettes ou 12 douches dans un module sanitaire
- Fonctionnement à l'eau sans produits chimiques
- Douches avec chauffe-eau



Vous avez des attentes particulières. Nous avons des solutions sur mesure.

Bungalow bureau

Sur la base de nos modules individuels disponibles en différentes tailles, il est possible de réaliser de nombreuses combinaisons et agencements.



1x BM 10'
□ ~6m²



1x BM 30'
□ ~20m²



2x BM 20'
□ ~30m²



2x BM 20' + 1x SA 20'
□ ~39m²

Module WC et sanitaire

Du module WC 5' aux grandes installations sanitaires : nous réalisons une solution adaptée à vos besoins. La répartition des pièces et les équipements sont alors variables.

**CONTAINEX
EXTRA**


*Beaucoup
d'autres variantes
et combinaisons
possibles*



5
1x SA-Box 8'
□ ~3m²



6
1x SA 10'
□ ~6m²



7
1x SA 20'
□ ~13m²



8
1x SA 20' + 3x BM 20'
□ ~53m²



9
1x SA 16'
□ ~11m²



10
1x SA 10'
□ ~6m²

Vous pensez sans limites. Nous réalisons vos idées.

Ensemble modulaire

Avec la construction flexible, nos modules deviennent des solutions d'espace complexes. La répartition et l'équipement des pièces sont adaptés à vos besoins. Les panneaux muraux échangeables vous ouvrent une multitude de possibilités.

SYSTÈME DE MODULE FLEXIBLE :

- Extensible et adaptable à tout moment avec un simple montage et démontage
- Cadre massif en acier et profil en tôle d'acier galvanisée
- Superposable sur 3 niveaux en tenant compte des charges de circulation, de la neige, etc. – selon la description technique
- Isolation thermique optimale pour un grand confort

**CONTAINEX
EXTRA**

*Extensible et
adaptable de
manière flexible*





Vous voulez vous épanouir. Nous créons des espaces.

Module escalier extérieur

Permet l'accès en toute sécurité aux étages.

MODULES ESCALIERS EXTÉRIEURS PRATIQUES :

- Variante construction (16') pour chantier
- Variante classique (20') pour les espaces accessibles au public
- Avec escalier extérieur en acier intégré et système de garde-corps flexible



Module avec escalier intérieur

Pour passer d'un étage à un autre, vous pouvez également intégrer des modules d'escaliers intérieurs.

ESCALIER INTÉRIEUR EN BOIS MASSIF EN 2 VARIANTES :

- Escalier intérieur en bois droit
- Escalier intérieur en bois avec palier



Escalier intérieur avec palier





**CONTAINEX
EXTRA**

*Différentes
variantes
disponibles*

Module terrasse

L'espace ouvert est important, assurez ainsi des espaces de repos supplémentaires. Les modules terrasse peuvent être utilisés individuellement ou intégrés à votre ensemble modulaire. Ils sont disponibles en différentes variantes.

ESPACES LIBRES FLEXIBLES :

- Construction de cadre stable
- Disponible avec ou sans toit
- Disponible avec ou sans garde-corps
- Habillage en bois de mélèze de Sibérie en option
- Plancher WPC gris en lamelles 150x25 mm
- Électricité/éclairage en option
- Peinture selon la carte RAL CONTAINEX



Module de jonction

Les grands ensembles modulaires doivent faire l'objet d'une planification minutieuse. Nos modules de liaison vous aident à bien aménager les accès.

SIMPLEMENT D'UNE PIÈCE À L'AUTRE :

- Liaison de différents espaces modulaires
- Conception personnalisée de petites solutions d'espace jusqu'à de grands complexes de bureaux
- Disponible en version sans chauffage



Vous gardez la vue d'ensemble. Nous nous concentrons sur les détails.

Ensembles modulaires

Les espaces modulaires mobiles permettent une conception flexible de votre ensemble modulaire et une adaptation idéale à vos besoins.

LES DOMAINES D'UTILISATION SONT NOMBREUX :

- Espaces pour les collaborateurs, bureaux et salles de repos
- Logements et hébergements
- Bungalow de chantier
- Solutions sanitaires
- Espace d'exposition et de vente
- Entreprises industrielles
- Maternelles/écoles
- Locaux associatifs et vestiaires
- Espaces salons et évènements
- Bungalows guichets et cabines de journalistes
- Projets/interventions humanitaires
- Extensions d'hôpitaux



4x BM 20' + 1x BM 24'
□ ~68m²



12x BM 20' + 1x BM 24' + 2x BM 16' + 2x SA 20'
□ ~221m²

3



4x BM 20'
 □ ~53m²

4



13x BM 20', 1x SA 20', 2x BM 24'
 □ ~216m² par étage

**CONTAINEX
 EXTRA**

*Nombreuses
 variantes
 possibles sur
 plusieurs étages*

Vous cherchez de la sécurité. Nous vous montrons la voie.



Protection incendie



Notre système de composants anti-feu s'applique aussi bien à un bungalow individuel comme à un ensemble de bungalows. Il se distingue de la concurrence grâce à un montage rapide et répond aux classes de résistance au feu les plus élevées.

COMPOSANTS À LONGUE DURÉE DE VIE :

- **Composants anti-feu pour le toit** : selon la variante d'isolation, résistance au feu REI 30, 60 ou 90, valeur U de 0,15 à 0,36
- **Composants anti-feu pour les murs** : selon la variante d'isolation, résistance au feu EI 30 ou 90, valeur U de 0,20 à 0,66

Valeur U = Coefficient d'isolation thermique en $W/(m^2K)$
REI/EI : R = Résistance mécanique, E = Étanchéité flammes,
I = Isolation thermique

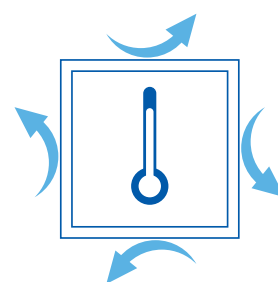
Isolation thermique

Misez entièrement sur une isolation thermique optimale.

ÉQUIPÉE POUR TOUTES LES TEMPÉRATURES :

- **Isolation du toit** : coefficient U_{max} de 0,15 à 0,36
- **Isolation des murs** : coefficient U_{max} de 0,20 à 0,57
- **Isolation du sol** : coefficient U_{max} de 0,12 à 0,55
- **Isolation des fenêtres** : coefficient U_g de 0,7 à 1,1
- **Isolation de porte** : coefficient U_d de 0,87 à 1,9
- **Variantes d'isolation** : laine de verre, PU (mousse polyuréthane), PIR (mousse polyisocyanurate) ou laine de roche

Coefficient U_{max} = coefficient d'isolation thermique maximal en W/m^2K
Coefficient U_g = coefficient d'isolation thermique du vitrage en W/m^2K
Coefficient U_d = coefficient d'isolation thermique de la porte en W/m^2K



**CONTAINEX
EXTRA**

*Construction
économique en
énergie et am-
biance agréable*

Types de bungalows et équipements optionnels

Dimensions	BM/SA 10'	BM/SA 16'	BM/SA 20' 20' XL	BM/SA 24'	BM/SA 30'	BM/SA-Box 5'	BM/SA-Box 8'
Longueur mm (extérieur)	2.989	4.885	6.055	7.335	9.120	1.200	2.400
Largeur mm (extérieur)	2.435	2.435	2.435 2.989	2.435	2.435	1.400	1.400
Hauteur ¹ mm (extérieur)	2.800	2.800	2.800	2.800	2.800	2.540	2.540
Hauteur du colis ^{2,4} mm (extérieur)	648	648	648 -	648	648	-	-
Longueur mm (intérieur)	2.795	4.690	5.860	7.140	8.925	1.055	2.255
Largeur mm (intérieur)	2.240	2.240	2.240 2.795	2.240	2.240	1.255	1.255
Hauteur ¹ mm (intérieur)	2.540	2.540	2.540 2.500	2.540	2.540	2.200	2.200
Taille des pièces en ² m ² (arrondi)	6,3	10,5	13,1 16,4	16,0	20,0	1,3	2,8
Poids ² kg	à partir de 1.290	à partir de 1.690	à partir de 1.930 2.650	à partir de 2.250	à partir de 2.710	350	570
Poids du colis ³ kg	à partir de 1.350	à partir de 1.750	à partir de 1.990 -	à partir de 2.310	à partir de 2.770	-	-
Equipements optionnels							
Variantes d'équipement intérieur, p. ex.							
Décor intérieur (blanc/chêne clair)	■	■	■ □	■	■	□	□
Plancher en contreplaqué/bois-ciment	■	■	■ □	■	■	□	□
Divers revêtements de sol	■	■	■	■	■	■	■
Différents types d'éclairage	■	■	■	■	■	■	■
Climatiseur	■	■	■	■	■	-	■
Kitchenette	■	■	■	■	■	-	-
Équipement sanitaire	■	■	■	■	■	■	■
Vitrage entier	■	■	■ -	■	■	-	-
Options de réduction d'énergie	■	■	■	■	■	■	■
Barreaudages fenêtre et porte	■	■	■	■	■	-	-
Peinture et autocollants	■	■	■	■	■	■	■
Avant-toit et corniche	■	■	■ -	■	■	-	-
Eau chaude	■	■	■	■	■	■	■
Module sanitaire handicapé	■	■	■	■	■	-	-
Conteneur sanitaire événementiel	-	-	■ -	■	-	■	■
Variantes d'isolation	■	■	■	■	■	□	□
Version coupe-feu	■	■	■ -	■	■	-	-
Types de modules supplémentaires							
Module avec escalier extérieur	-	■	■	-	-	-	-
Module avec escalier intérieur	-	-	■ -	■	■	-	-
Module terrasse	-	-	■ -	-	-	-	-
Module de jonction	-	■	-	■	-	-	-

Légende :

■ Disponible □ Occasionnellement disponible

¹ Également disponible avec une hauteur extérieure de 2.591 mm / hauteur intérieure de pièce 2.340 mm et hauteur extérieure 2.960 mm / hauteur intérieure de pièce 2.700 mm, sauf box bureau et sanitaire ainsi que les modules BM/SA XL. ² Bungalow bureau en version standard. ³ Selon équipement.

⁴ Livraison en Transpack Container® (colisé) pas disponible pour toutes les variantes d'équipement.

Toutes les images et options d'équipement présentées dans le catalogue ont un caractère symbolique. La réalisation effective peut en diverger.

Vous souhaitez un accompagnement optimal. Nous sommes là pour vous.



Conseil et service

L'orientation vers les clients et le sens du service sont au cœur des valeurs de l'entreprise familiale autrichienne CONTAINEX. Nous serions ravis de vous conseiller !

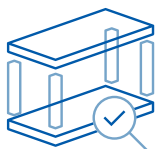
- Expérience de plusieurs dizaines d'années
- Conseil et planification sur place dans la langue de votre pays
- Livraison de pièces de rechange à long terme
- Différentes options de financement
- Garantie de rachat pour les modules CONTAINEX



Livraison et montage

Selon l'exigence du client et la localité, nous livrons nos modules d'espaces flexibles prémontés ou sous forme de Transpack® pour un montage final sur place.

- Optimisation des frais de transport
- Réduction de CO₂ lors de la livraison
- Livraison rapide et montage simple



Livraison montée



Ou sous forme de Transpack® peu encombrant



Qualité TOP, en neuf ou occasion

La qualité est primordiale chez nous. C'est pourquoi, nos bungalows bureaux et modules sanitaires sont produits dans nos usines européennes.

- Propres usines de production européennes certifiées
- Technologies de production des plus modernes et écologiques
- Utilisation de matériaux de haute qualité

En plus de nos modules neufs, vous pouvez également acheter des modules et ensembles modulaires d'occasion. Le label « TOP USED » identifie les modules et conteneurs de stockage CONTAINEX d'occasion de grande qualité et garantit le respect de standards définis en matière de qualité et de contrôle.



Protection de l'environnement – made in Europe

Nous accordons une importance particulière au respect de standards environnementaux et de qualité stricts. Ceux-ci sont regroupés dans notre certificat CONTAINEX Green technology.



CONTAINEX GREEN TECHNOLOGY EST SYNONYME DE :

- **Recyclage** : Nous utilisons des matériaux recyclables.
- **Efficacité énergétique et respect de l'environnement** : Nous produisons exclusivement dans nos usines certifiées en Europe.
- **Réduction de CO₂** : Nous accordons une grande importance à la réduction des émissions de CO₂ et aux faibles émissions polluantes lors de la production, du transport et de l'utilisation en cours des modules.
- **Contrôle** : Nous veillons à ce que des audits écologiques et des contrôles de qualité soient menés continuellement dans nos usines.
- **Durabilité** : Nos modules ont une très longue durée de vie – car la qualité prime sur la quantité.

Testez vous-même nos hauts standards. Nous restons à votre disposition.


Vous trouverez de plus amples informations sur nos mesures écologiques et qualitatives dans le rapport annuel SHEQ (Safety/Security-Health-Environment-Quality). Vous pouvez le demander auprès de votre conseiller CONTAINEX.

Vous avez de grandes exigences. Nous les dépassons.

Références

Les possibilités d'utilisation de nos modules sont pratiquement illimitées. Qu'il s'agisse de bâtiments de bureau, d'hébergements pour le personnel, de salles d'exposition, de cantines, de salles de repos ou de bureaux de chantier : après plus de 40 ans dans ce secteur, nous savons comment satisfaire nos clients avec des solutions bien pensées.

**NOUS SOMMES PRÊTS
POUR DE NOUVEAUX DÉFIS.**





**L'ESPACE
MAÎTRISÉ**

CONTAINEX



CONTAINEX

Le spécialiste des systèmes d'espace mobiles

CONTAINEX Container-Handelsgesellschaft m.b.H.

AT-2355 Wiener Neudorf, IZ NÖ-Süd, Straße 14

Téléphone CH : +41 44 57299-50

Téléphone FR : +33 1 79355-490

Téléphone BE : +32 87 6010-80

E-mail : ctx@containex.com

www.containex.com

Une entreprise du **WALTER GROUP**